


# 株式会社エス・エム・エス 第13期 定時株主総会

---

平成28年6月24日（金）



**SMS**  
Best matching Best value

## 報告事項

第13期（平成27年4月1日から平成28年3月31日まで）  
事業報告、連結計算書類及び計算書類の内容報告並びに  
会計監査人及び監査役会の連結計算書類監査結果報告の件

## 決議事項

- |       |                                    |
|-------|------------------------------------|
| 第1号議案 | 剰余金の処分の件                           |
| 第2号議案 | 定款一部変更の件                           |
| 第3号議案 | 取締役（監査等委員である取締役を除く。）<br>3名選任の件     |
| 第4号議案 | 監査等委員である取締役3名選任の件                  |
| 第5号議案 | 補欠の監査等委員である取締役1名選任の件               |
| 第6号議案 | 取締役（監査等委員である取締役を除く。）<br>の報酬等の額決定の件 |
| 第7号議案 | 監査等委員である取締役の報酬等の額決定の件              |

第13期業績

今後の戦略

第13期業績

今後の戦略

# 第13期 連結損益計算書



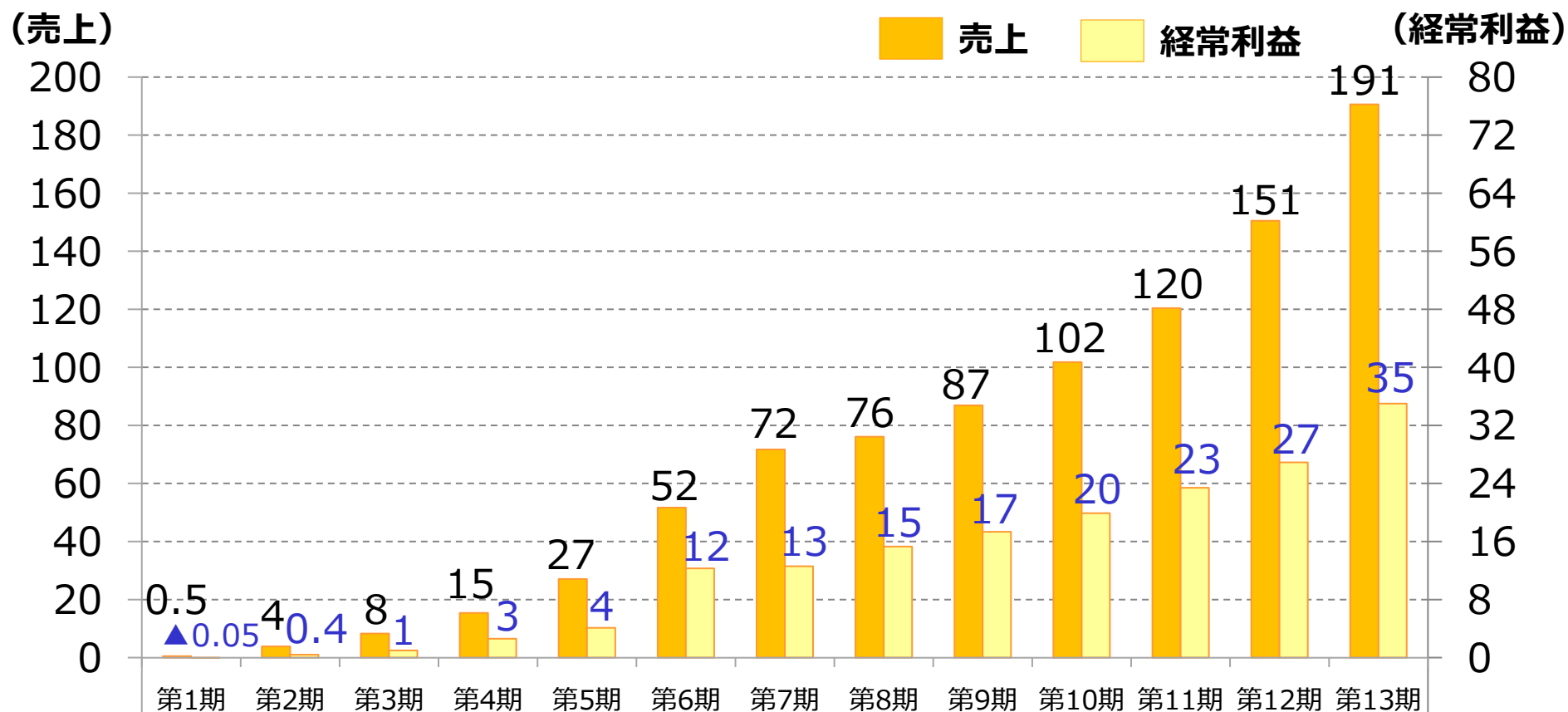
✓ 前期比で増収増益を達成

## 連結損益計算書 [億円]

	第12期	第13期	前期比
売上高	150.5	190.6	+27%
営業利益	20.7	27.5	+33%
経常利益	26.9	35.0	+30%
親会社株主に 帰属する 当期純利益	18.2	22.6	+24%

✓ 創業以来、12期連続\*1で増収増益を継続

## 創業以来の売上、経常利益推移 [億円]



## 第13期 連結貸借対照表

- ✓ MIMS買収に伴い、固定資産(のれん等)、流動負債(短期借入金)、純資産（非支配株主持分）が増加

連結貸借対照表 [億円]

決算期 項目	第12期	第13期	前期比
資産	114	416	+265%
流動資産	73	121	+65%
固定資産	40	295	+627%
負債	44	285	+534%
流動負債	43	259	+490%
固定負債	1	26	—%
純資産	69	131	+90%

## 第13期 分野別業績 –キャリア分野–



- ✓ 前期比10%増
- ✓ ほぼ全てのサービスが順調に成長

### キャリア分野 売上高 [億円]

		第12期	第13期	前期比
介護	人材紹介	11	13	+22%
	人材メディア	16	19	+22%
医療	人材紹介	75	79	+6%
	人材メディア	15	16	+7%
合計		116	127	+10%

- 看護師向け人材紹介、看護師以外の人材紹介、介護職向けの求人情報等、ほぼすべてのサービスの売上高が増加



## 第13期 分野別業績 -介護・医療分野-



- ✓ 介護分野が前期比58%増、医療分野が前期比16%減
- ✓ カイポケが順調に成長

### 介護分野 売上高 [億円]

	第12期	第13期	前期比
事業者 経営支援	15	26	+66%
新規事業	3	4	+21%
合計	19	30	+58%

- カイポケは、昨年の価格改定と会員数の増加により大きく成長

### 医療分野 売上高 [億円]

	第12期	第13期	前期比
合計	8	7	▲16%

- 看護師向け通販は、カタログからWebへ切り替え。売上は減少も、利益水準は改善

## 第13期 分野別業績 –海外・ヘルスケア分野–



- ✓ 海外分野は、買収したMIMSが売上増加に寄与
- ✓ ヘルスケア分野は、引き続きサービス開発を実施

### 海外分野 売上高 [億円]

	第12期	第13期	前期比
合計	7	26	+251%

- 2015年10月に買収したMIMSが売上増加に寄与
- 第13期にはMIMSの3ヶ月分の売上高のみ連結

### ヘルスケア分野 売上高 [億円]

	第12期	第13期	前期比
合計	0.4	1	+174%

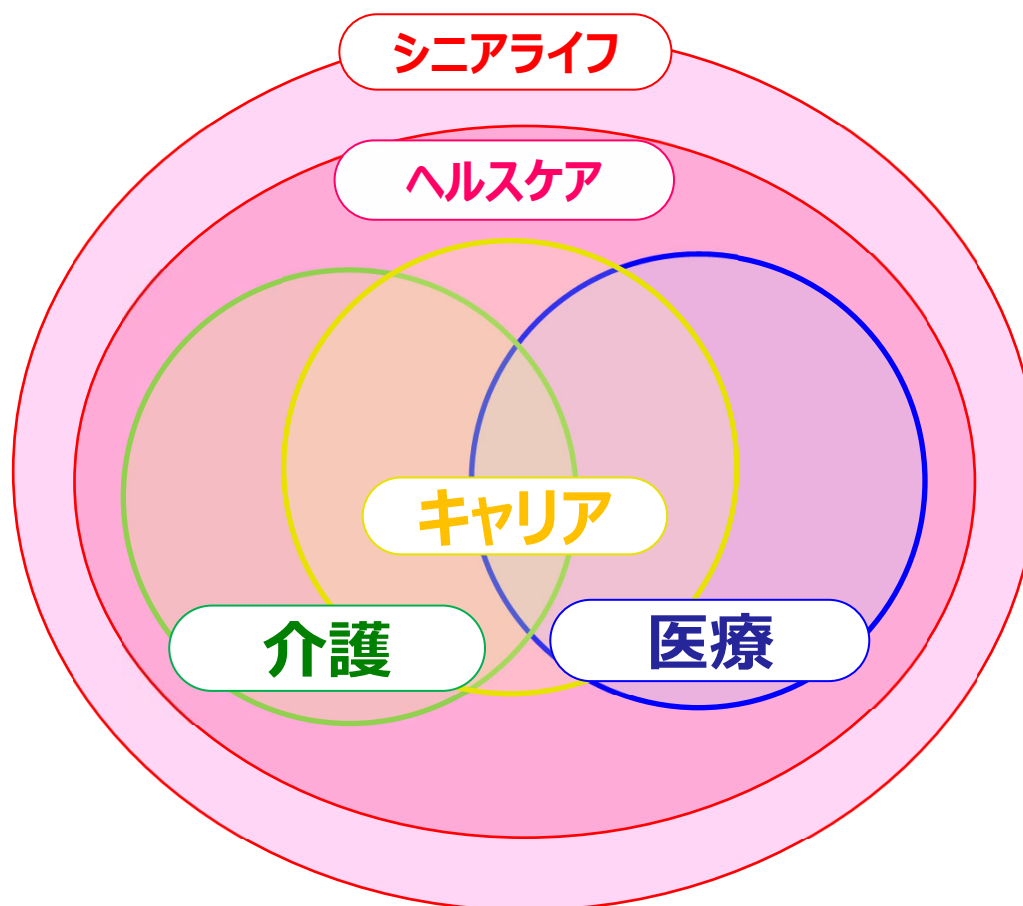
- 認知症等の特定のセグメントやテーマでサービス開発を推進

第13期業績

今後の戦略

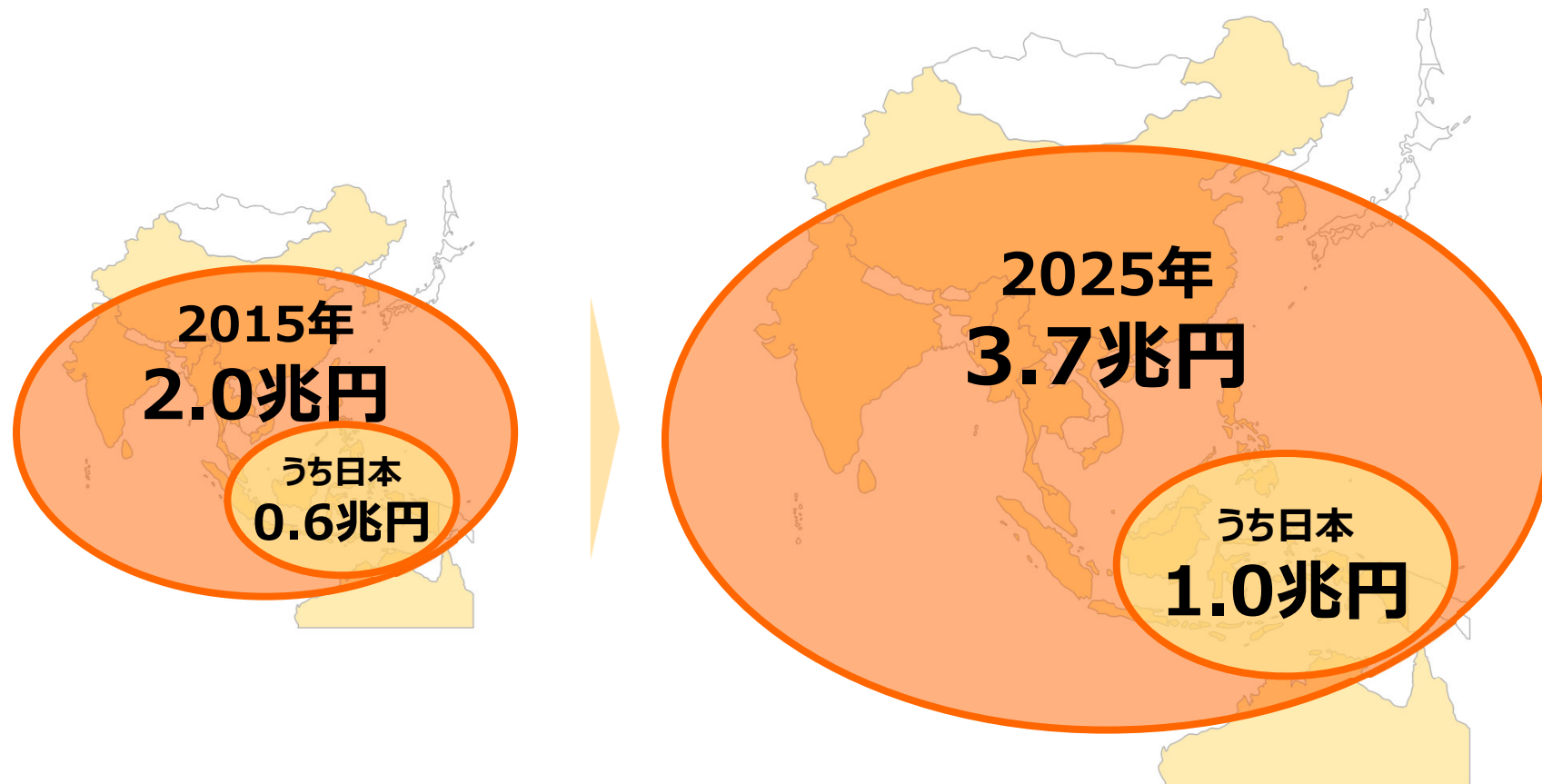
**高齢社会に適した情報インフラを  
構築することで  
価値を創造し社会に貢献し続ける**

- ✓ 介護、医療、キャリア、ヘルスケア、シニアライフと定義
- ✓ 海外はアジアをターゲットに。医療・ヘルスケアを中心に事業を推進



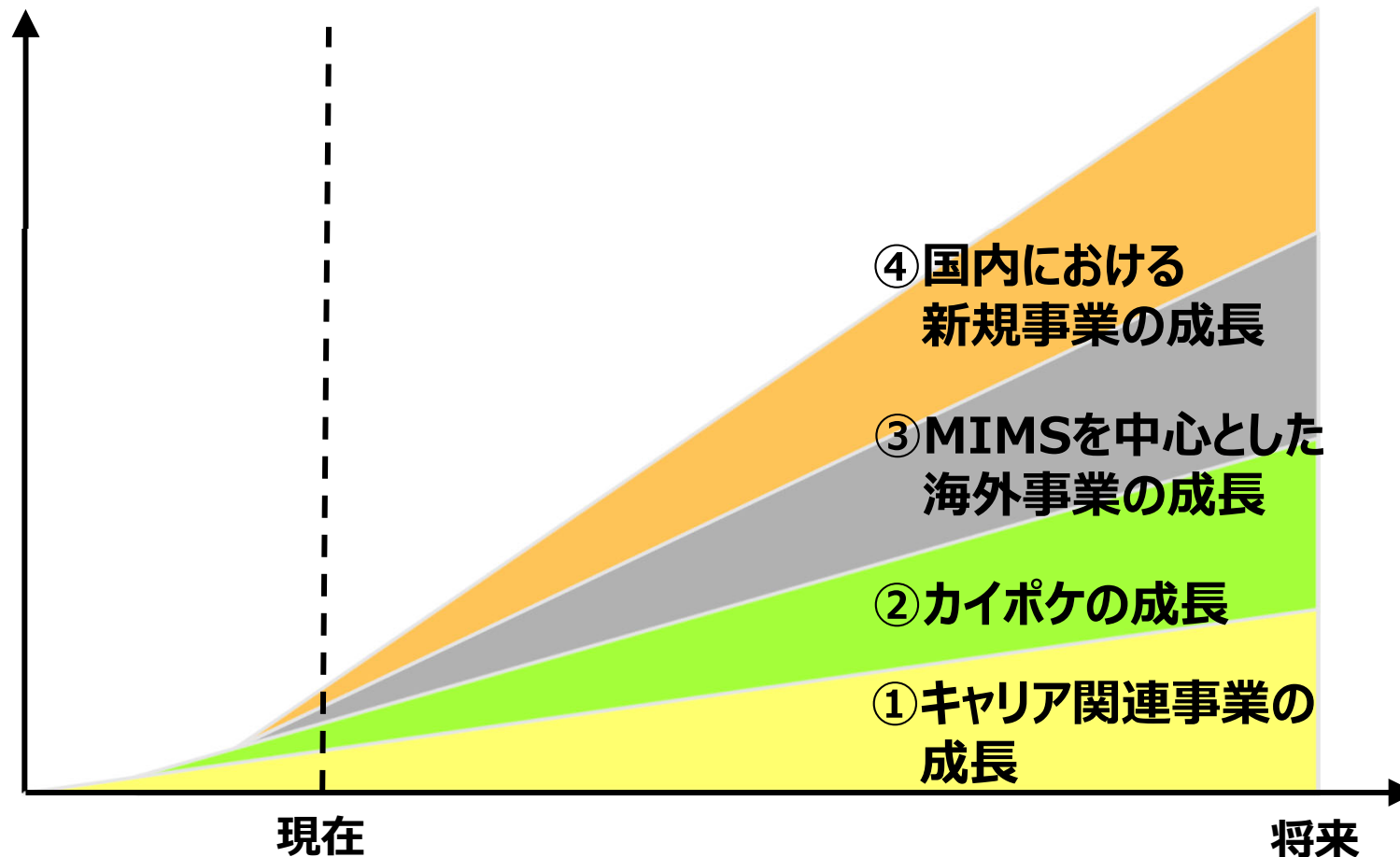
# 高齢社会の情報インフラの市場規模

- ✓ 2025年のアジア・日本の高齢社会情報インフラ市場は3.7兆円以上



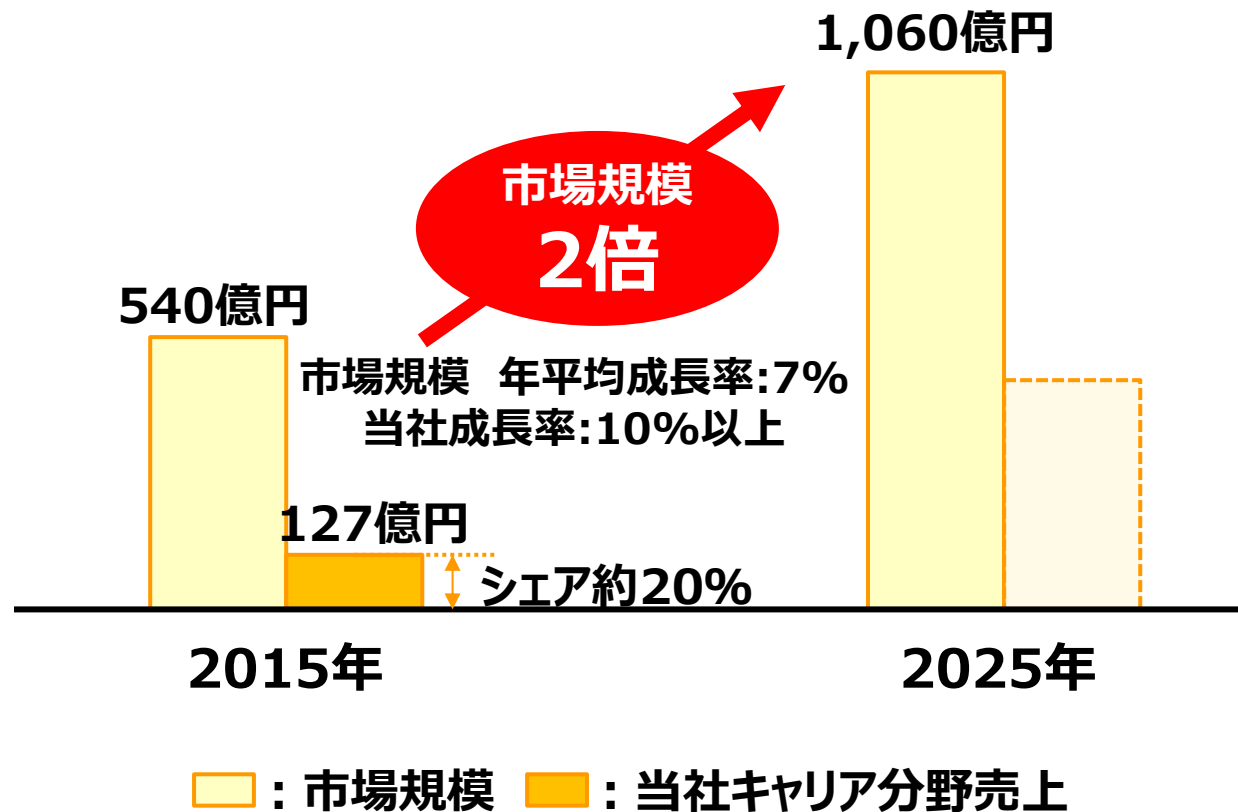
# 成長シナリオ

- ✓ ①キャリア関連事業の成長を継続しながら、②カイポケ③海外事業④国内新規事業を成長を加速させていく



# ①キャリア関連事業の成長：市場規模

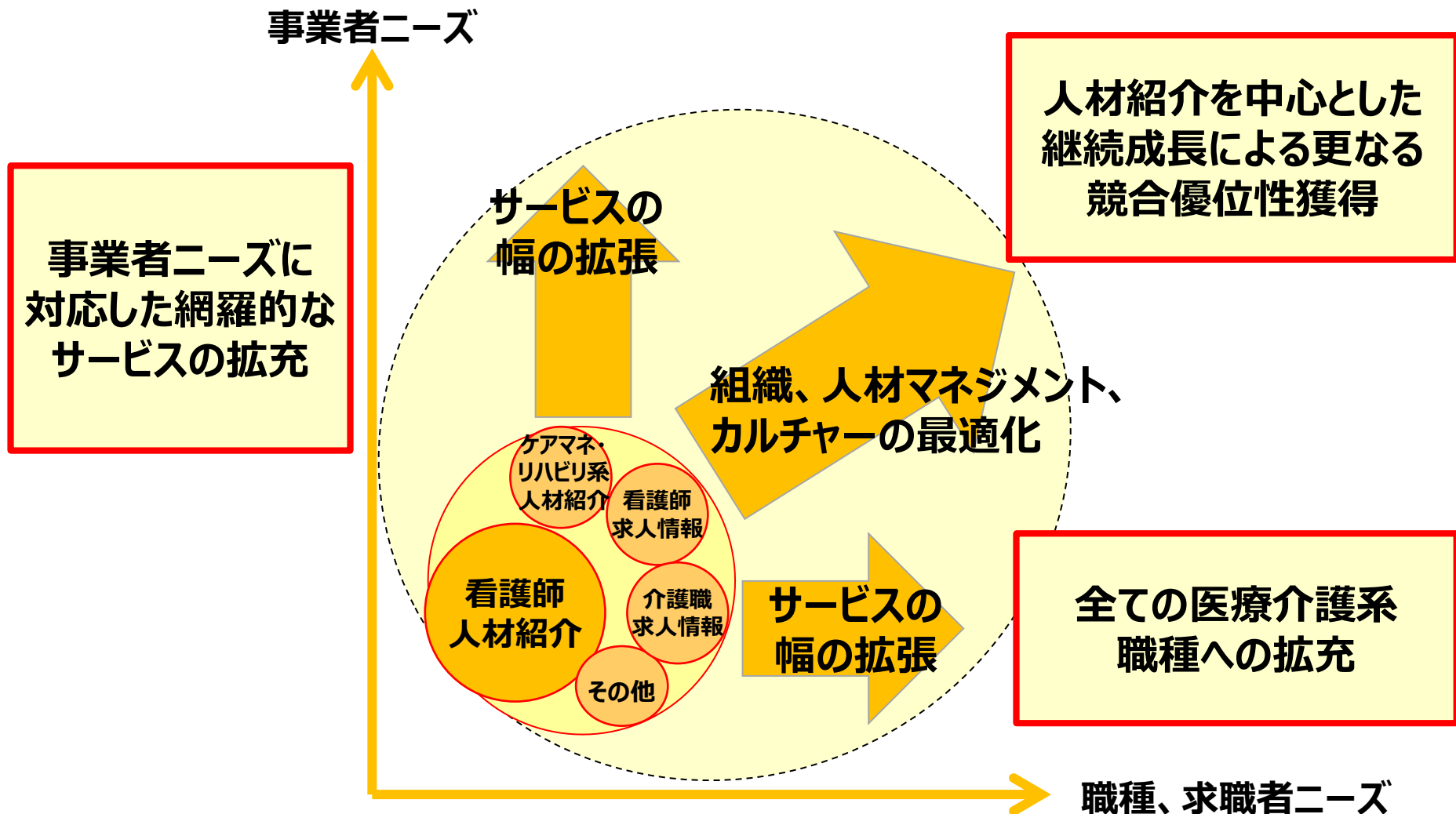
- ✓ キャリア関連事業の市場規模は10年で2倍
- ✓ 当社は市場成長率を上回る速度で成長





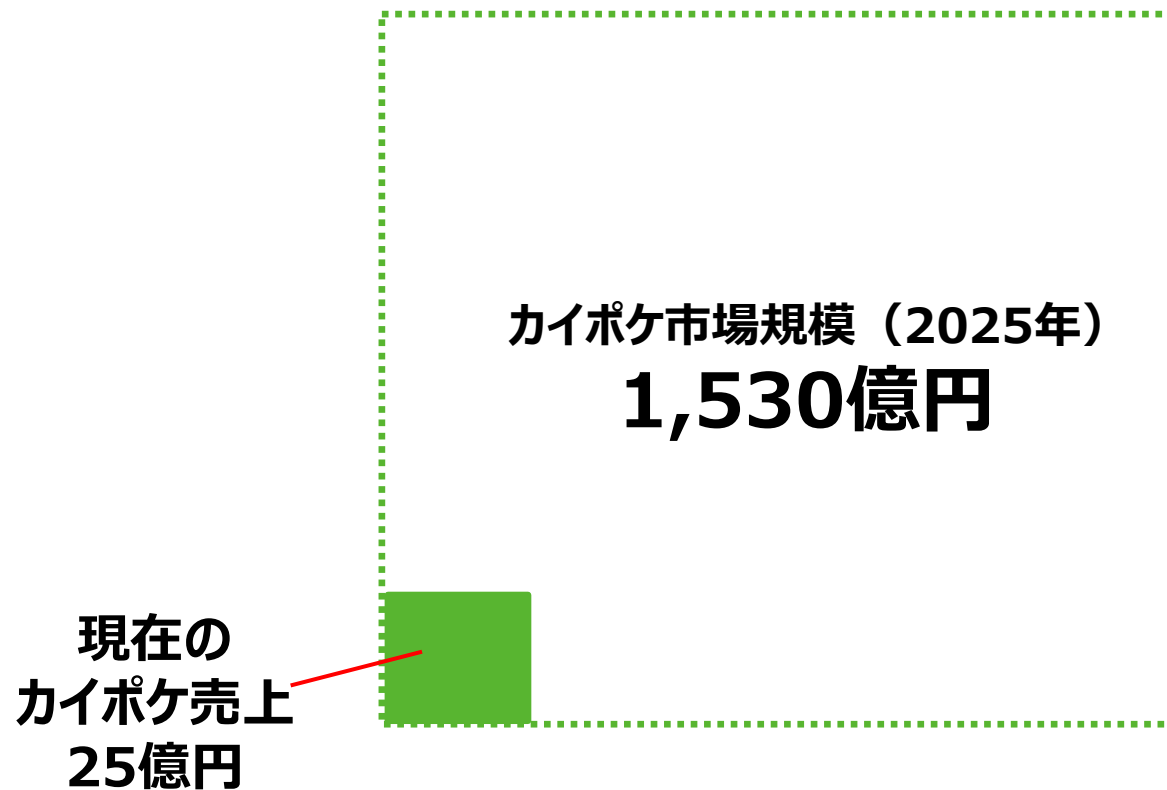
# ① キャリア関連事業の成長：長期戦略

- ✓ キャリア関連事業に最適な組織を構築し、サービスの幅を拡張しながら長期的且つ持続的な成長を実現



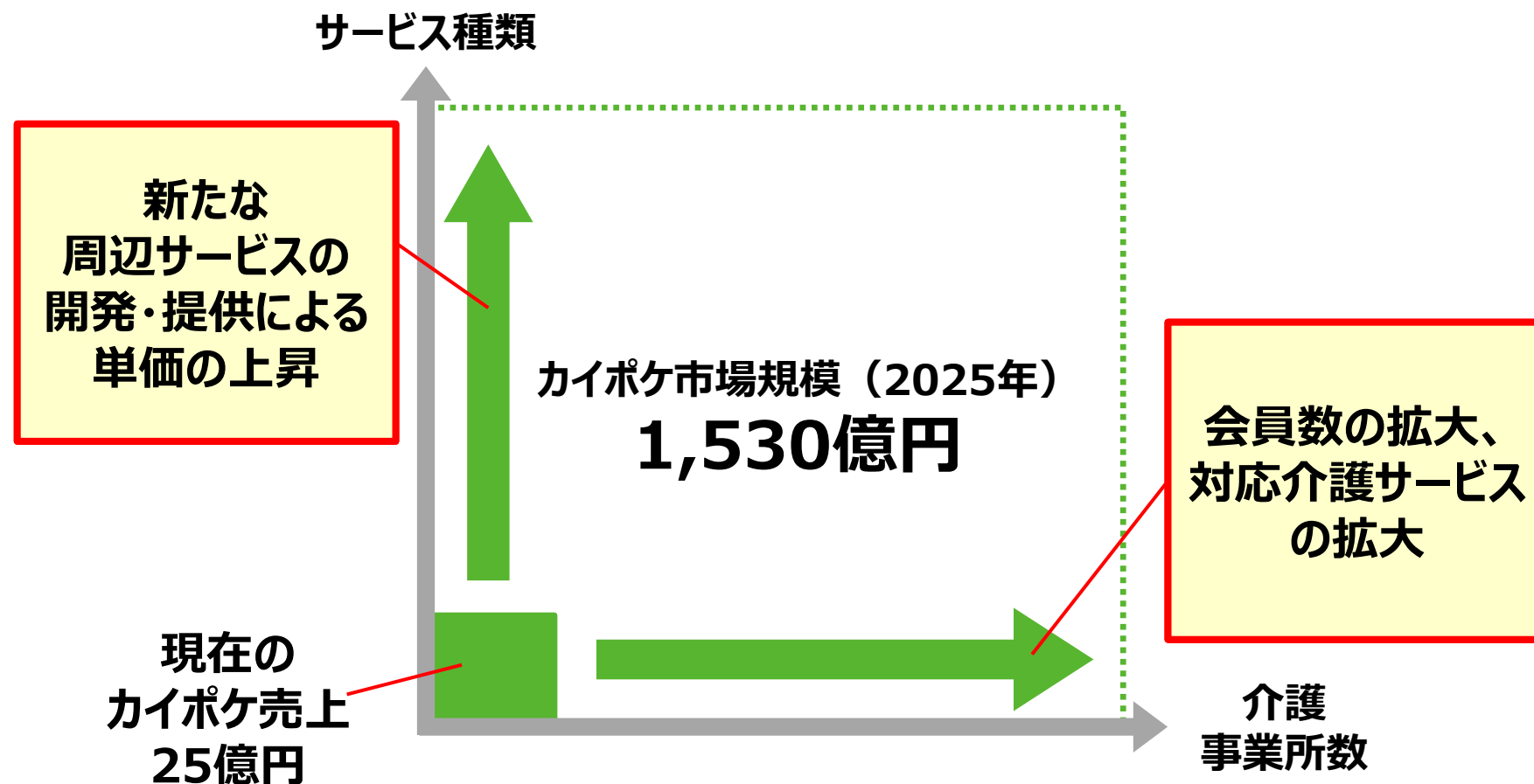
## ②カイポケの成長：長期戦略

- ✓ 1,500億円を超える巨大市場
- ✓ 大きな成長余地



## ②カイポケの成長：長期戦略

- ✓ 介護分野で経営支援サービスを提供しているのは当社のみ
- ✓ 対応介護サービス拡大、新たな周辺サービス開発により成長を加速



### ③MIMSの成長：概要

- ✓ 昨年10月にアジア13カ国で事業展開するMIMSを買収

#### MIMS事業展開エリア



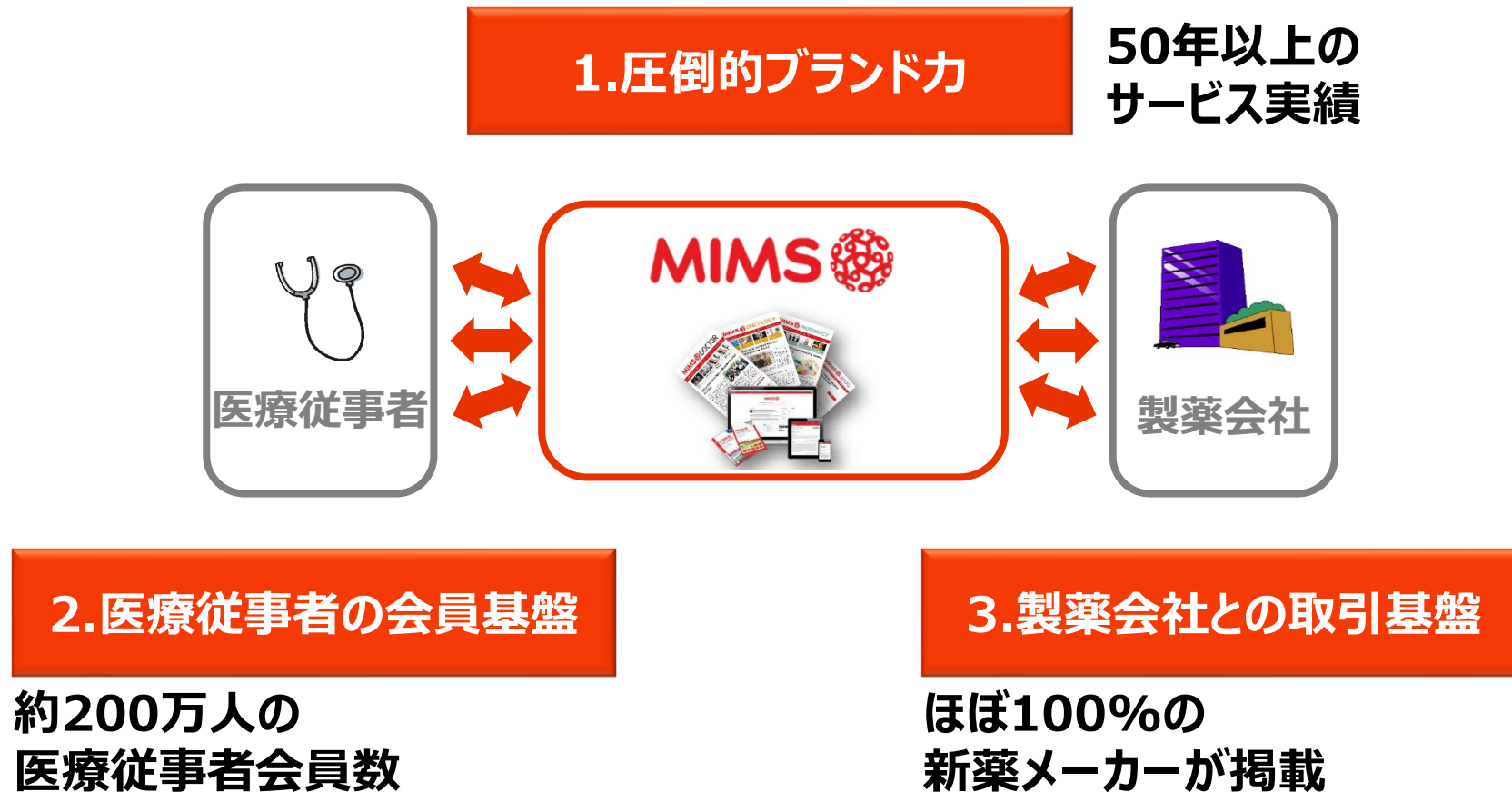
#### MIMS概要



創業	1963年
売上高	47百万米ドル（2014年12月期）
従業員数	468名
事業内容	医薬情報サービスの提供
登録会員数	約200万人
買収額	約250百万米ドル（約300億円）
出資比率	当社60%、三井物産40%

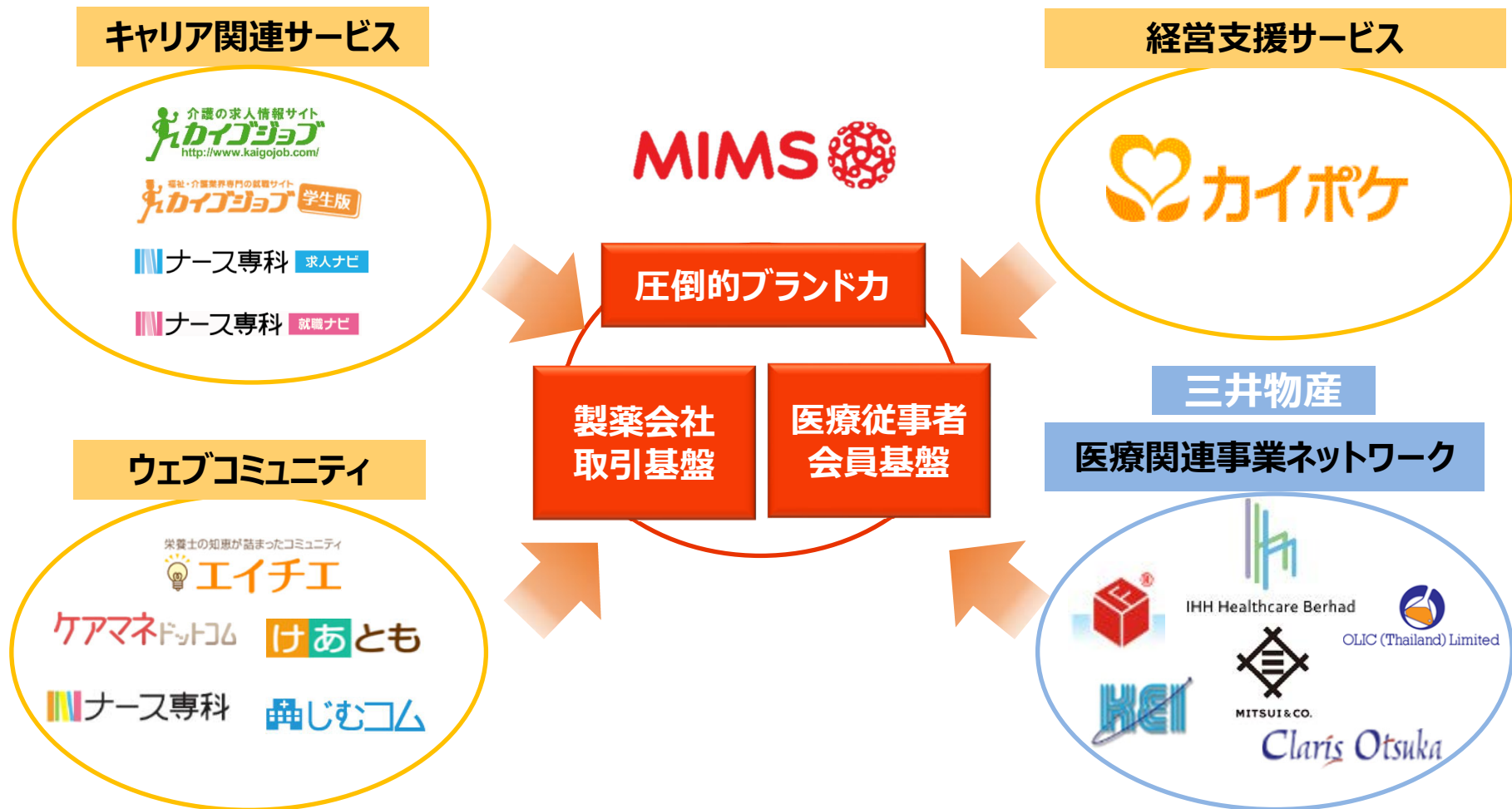
### ③MIMSの成長：強み

- ✓ MIMSの強みは、圧倒的なブランド力、医療従事者の会員基盤、製薬会社との取引基盤



### ③MIMSの成長：長期戦略

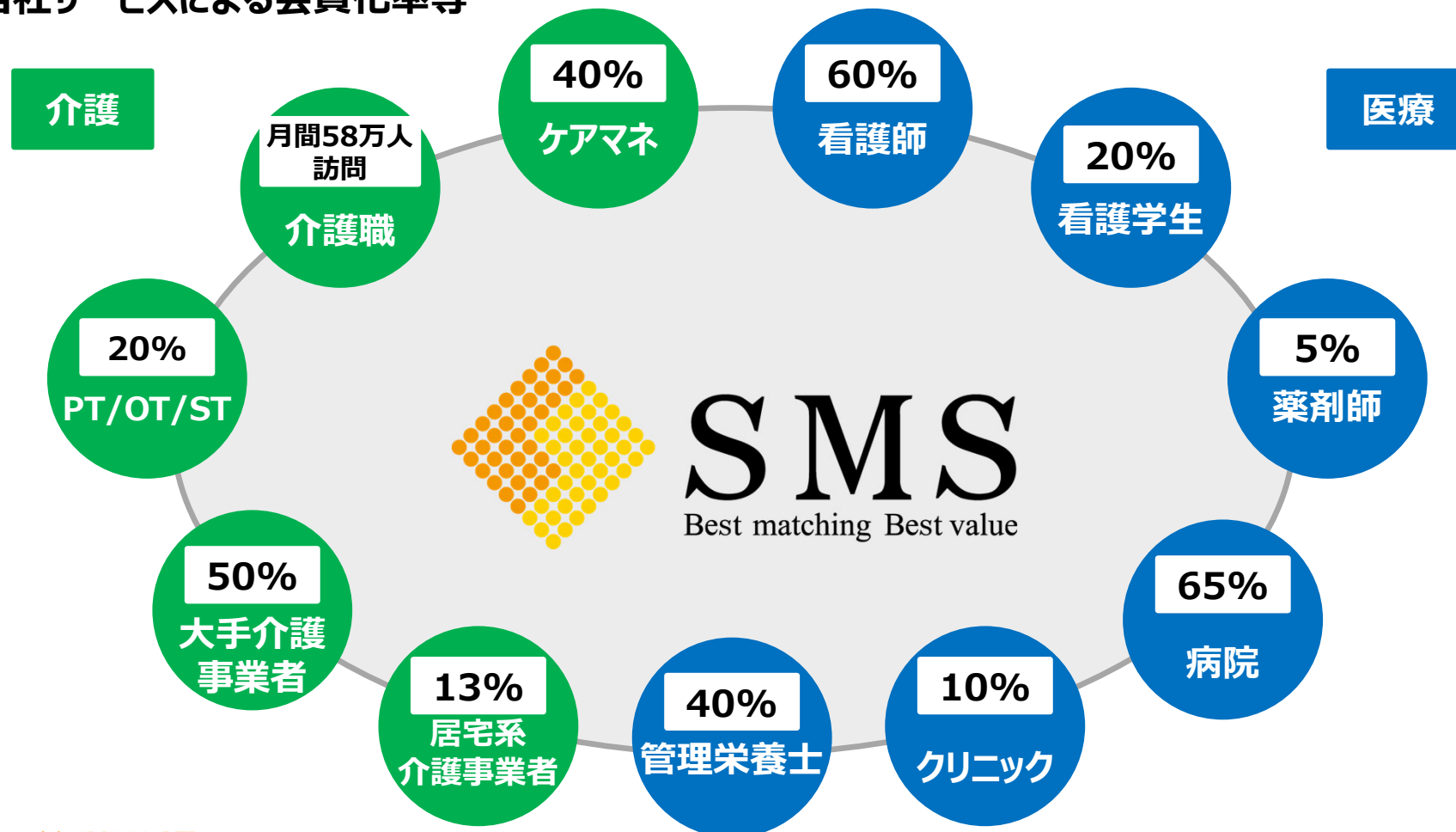
- ✓ MIMSの強みに、当社の事業ノウハウと、三井物産のネットワークを掛け合わせ、既存事業拡大と新規事業開発を推進



## ④新規事業の成長：プラットフォーム

- ✓ 高齢社会の関わるステークホルダーを囲い込み、プラットフォーム化
- ✓ 様々な新規事業を創造、拡大

当社サービスによる会員化率等



# 第14期 連結業績予想



✓ 13期連続\*1での増収増益を計画

## 連結損益計算書 [億円]

	第13期 実績	第14期 業績予想	前期比
売上高	190.6	240.5	+26%
営業利益	27.5	34.3	+25%
経常利益	35.0	42.1	+20%
親会社株主に 帰属する 当期純利益	22.6	27.1	+20%



以上で、本総会における報告事項の  
全てのご報告を終わらせていただきます。