

株式会社エス・エム・エス
第15期 定時株主総会

平成30年6月21日（木）



報告事項

第15期（平成29年4月1日から平成30年3月31日まで）
事業報告、連結計算書類及び計算書類の内容報告並びに
会計監査人及び監査等委員会の連結計算書類監査結果報告の件

決議事項

- 第1号議案 剰余金の処分の件
- 第2号議案 定款一部変更の件
- 第3号議案 取締役（監査等委員である取締役を除く。）
2名選任の件
- 第4号議案 監査等委員である取締役3名選任の件
- 第5号議案 補欠の監査等委員である取締役1名選任の件

第15期業績

今後の戦略

第15期業績

今後の戦略

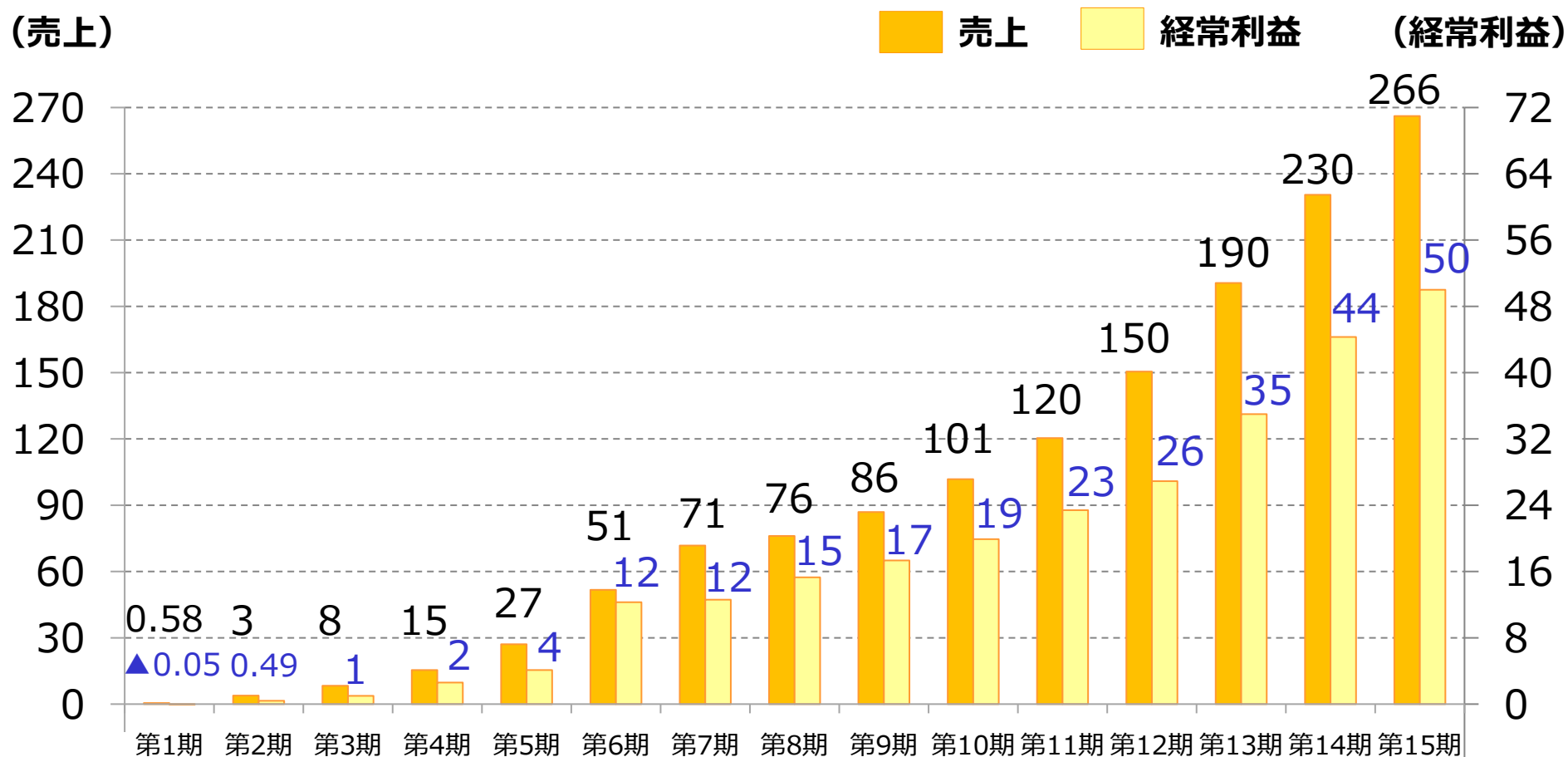
✓ 前期比で増収増益を達成

連結損益計算書 [億円]

	第14期	第15期	前期比
売上高	230	266	+15%
営業利益	36	40	+10%
経常利益	44	50	+13%
当期純利益	28	33	+20%

✓ 創業以来、14期連続*1で増収増益を継続

創業以来の売上、経常利益推移 [億円]



*1 : 第1期は含めずカウント

第15期 連結貸借対照表



- ✓ 業容の拡大により、資産・負債・純資産が増加

連結貸借対照表 [億円]

決算期 項目	第14期	第15期	増減額
資産	432	460	+28
流動資産	152	181	+28
固定資産	279	279	▲0
負債	216	224	+7
流動負債	89	104	+14
固定負債	127	120	▲6
純資産	215	236	+20

第15期 分野別業績 -キャリア分野-



- ✓ 前期比21%増
- ✓ 介護キャリアは大きく成長

キャリア分野 売上高 [億円]

	第14期	第15期	前期比
介護キャリア	40	58	+45%
医療キャリア	99	110	+11%
合計	139	168	+21%

- 介護キャリアは、介護職向け人材紹介を中心に大きく成長
- 医療キャリアは、看護師向け人材紹介が順調に成長

第15期 分野別業績 -介護事業者・海外分野-



- ✓ 介護事業者分野は前期比20%成長
- ✓ 海外分野は前期比7%成長

介護事業者分野 売上高 [億円]

	第14期	第15期	前期比
介護事業者	27	33	+20%

海外分野 売上高 [億円]

	第14期	第15期	前期比
海外	47	51	+7%

- カイポケの会員数は引き続き増加
- タブレット追加等のオプションサービスやファクタリングサービスの利用が拡大

- Melorita社の買収によりグローバルキャリア事業が進展
- MIMSの既存事業が拡大

第15期業績

今後の戦略

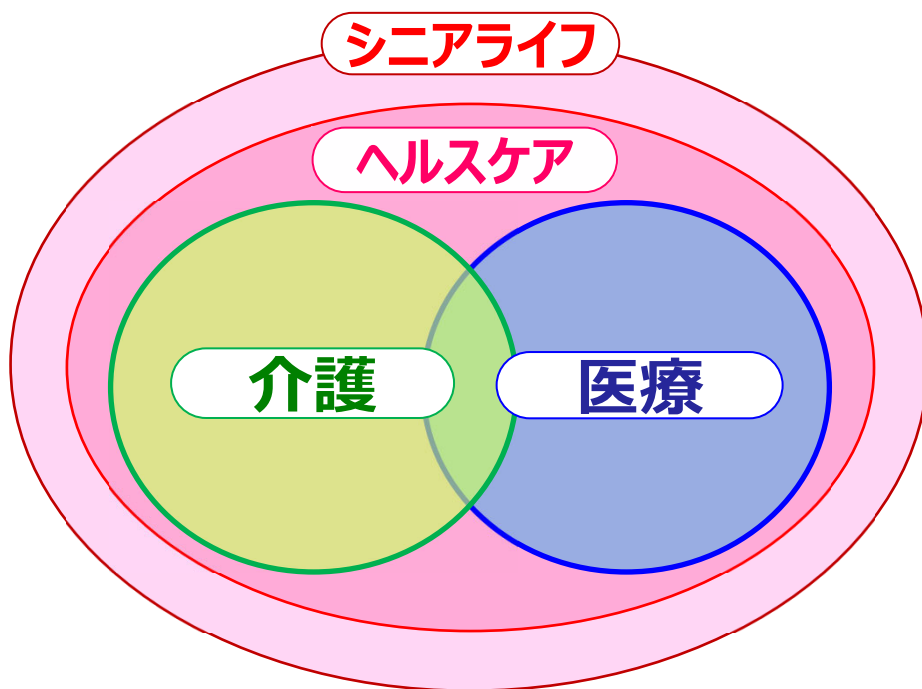
高齢社会に適した**情報インフラ**を
構築することで
価値を創造し社会に貢献し続ける

事業領域と価値提供先

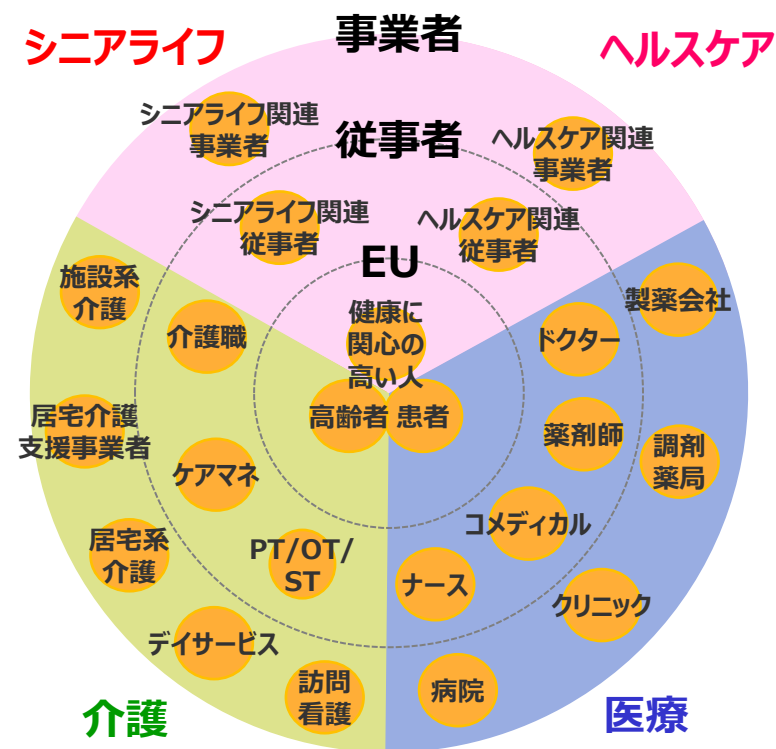


- ✓ 介護、医療、ヘルスケア、シニアライフを事業領域と定義
- ✓ 従事者・事業者・EUに情報をコアとした様々なサービスを提供

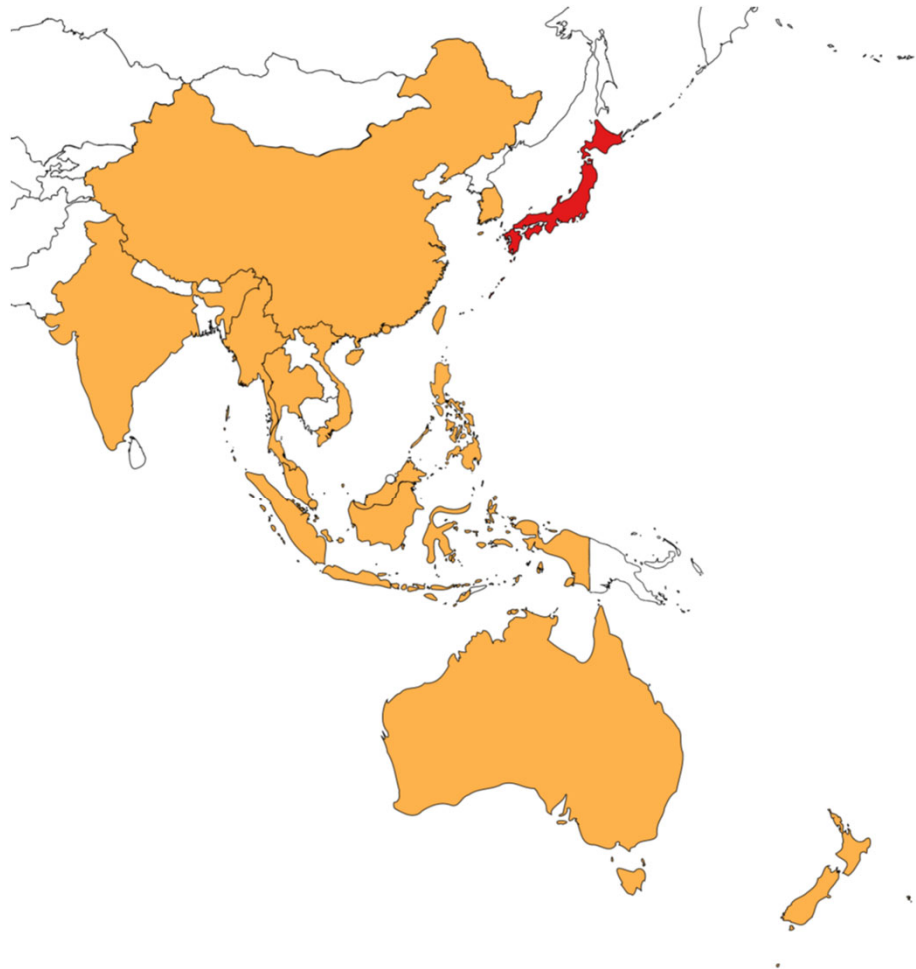
高齢社会における事業領域



価値提供先



✓ 日本を含むアジア・オセアニア15の国と地域で事業を展開



■ アジア

日本	インドネシア
韓国	タイ
中国	ベトナム
香港	フィリピン
台湾	ミャンマー
シンガポール	インド
マレーシア	

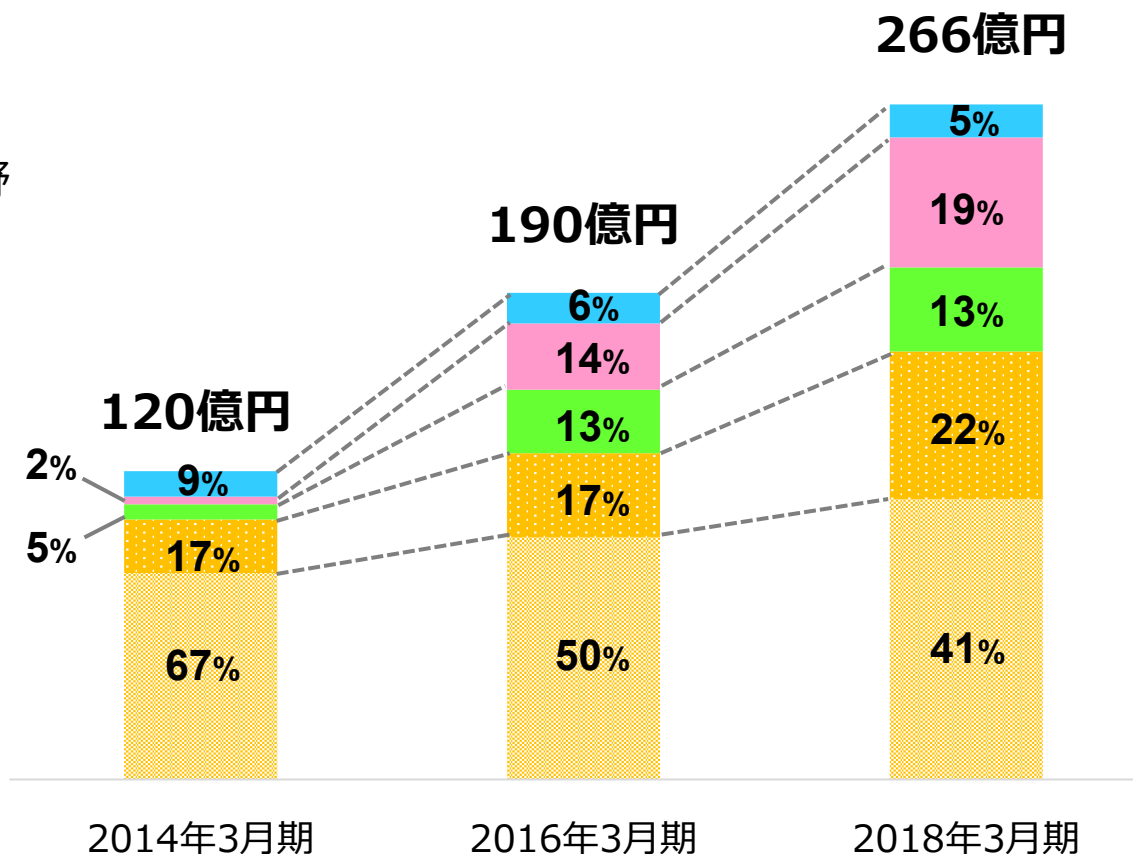
■ オセアニア

オーストラリア	ニュージーランド
---------	----------

- ✓ 創業以来、医療キャリアが成長を牽引
- ✓ 介護キャリア・カイポケ・海外分野が更なる成長の基盤として確立

売上構成の推移

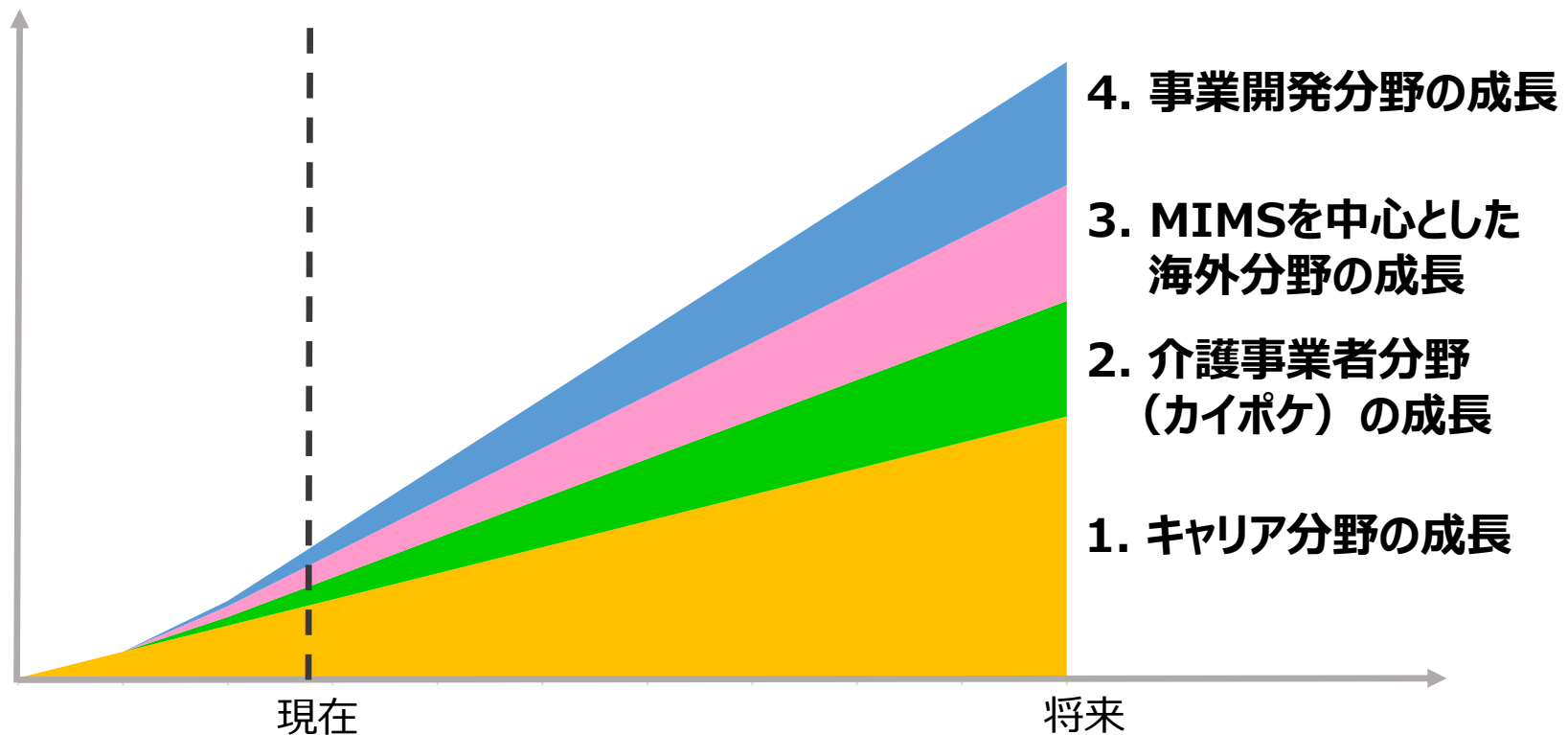
- 事業開発分野
- 海外分野
- 介護事業者分野
- 介護キャリア
- 医療キャリア



成長シナリオ



- ✓ 医療キャリアに加え介護キャリア、カイポケ、海外分野が成長を加速
- ✓ 数多くの新規事業の開発・育成により、更なる成長を実現

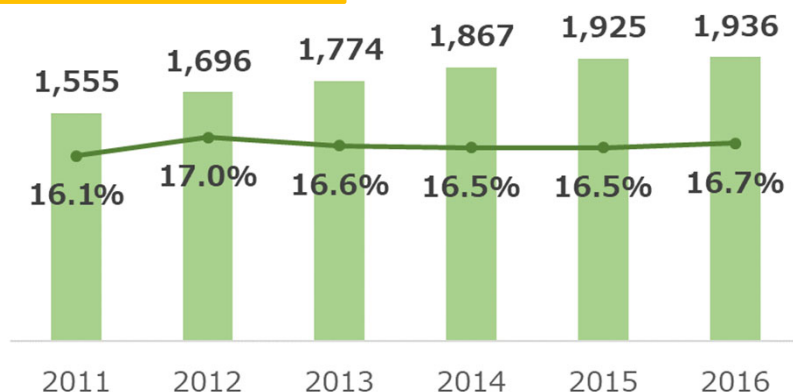


キャリア分野

✓ 介護職、看護師共に就業者数は増加も、人手不足は引き続き深刻

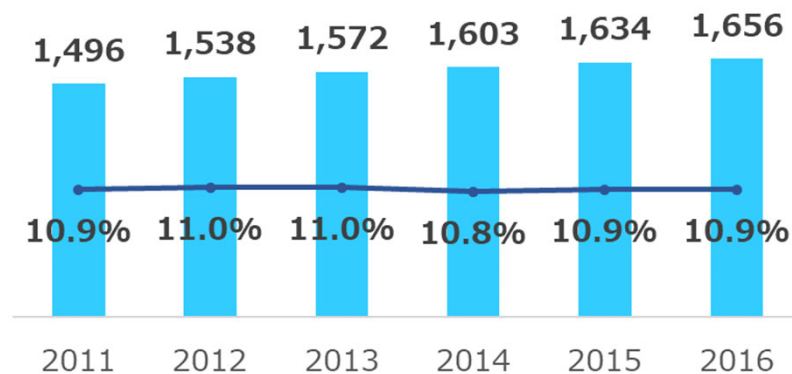
介護職数と離職率 [千人]

年平均増加率: 4%

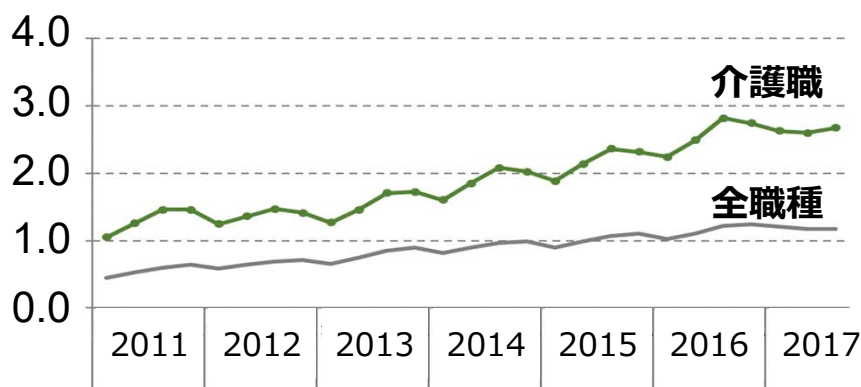


看護師数と離職率 [千人]

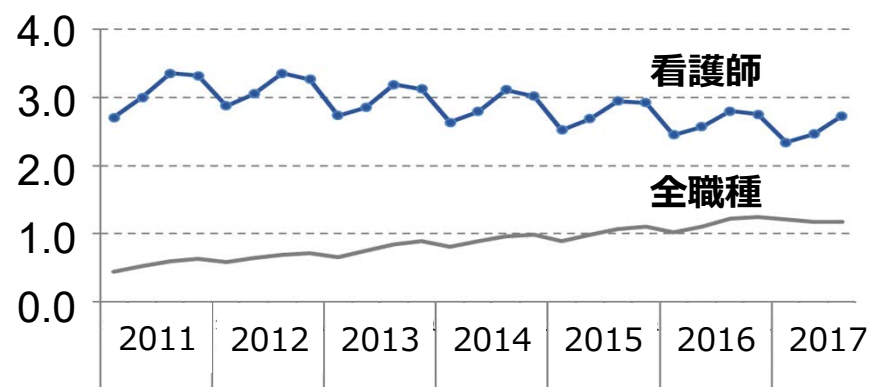
年平均増加率: 2%



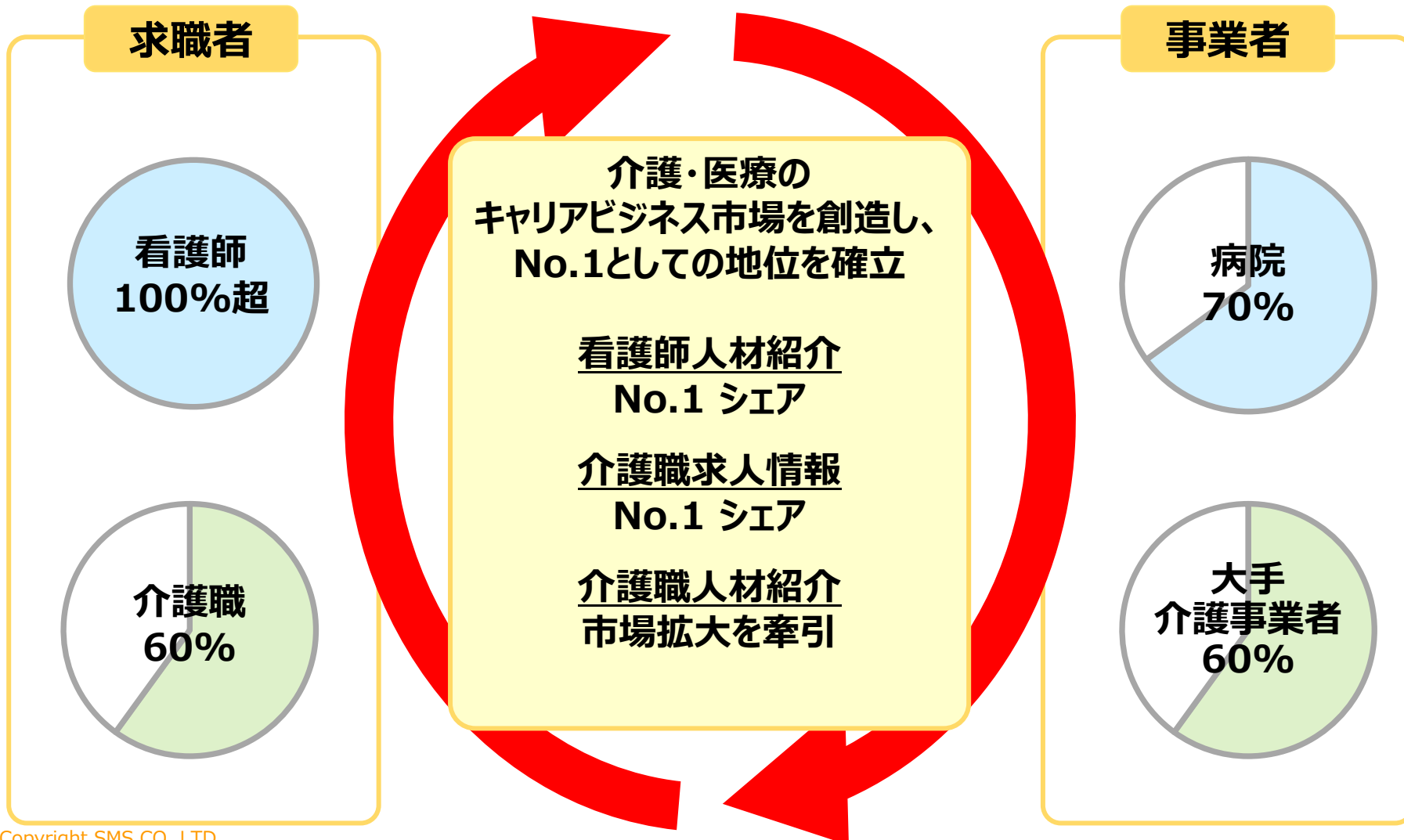
有効求人倍率 [倍]



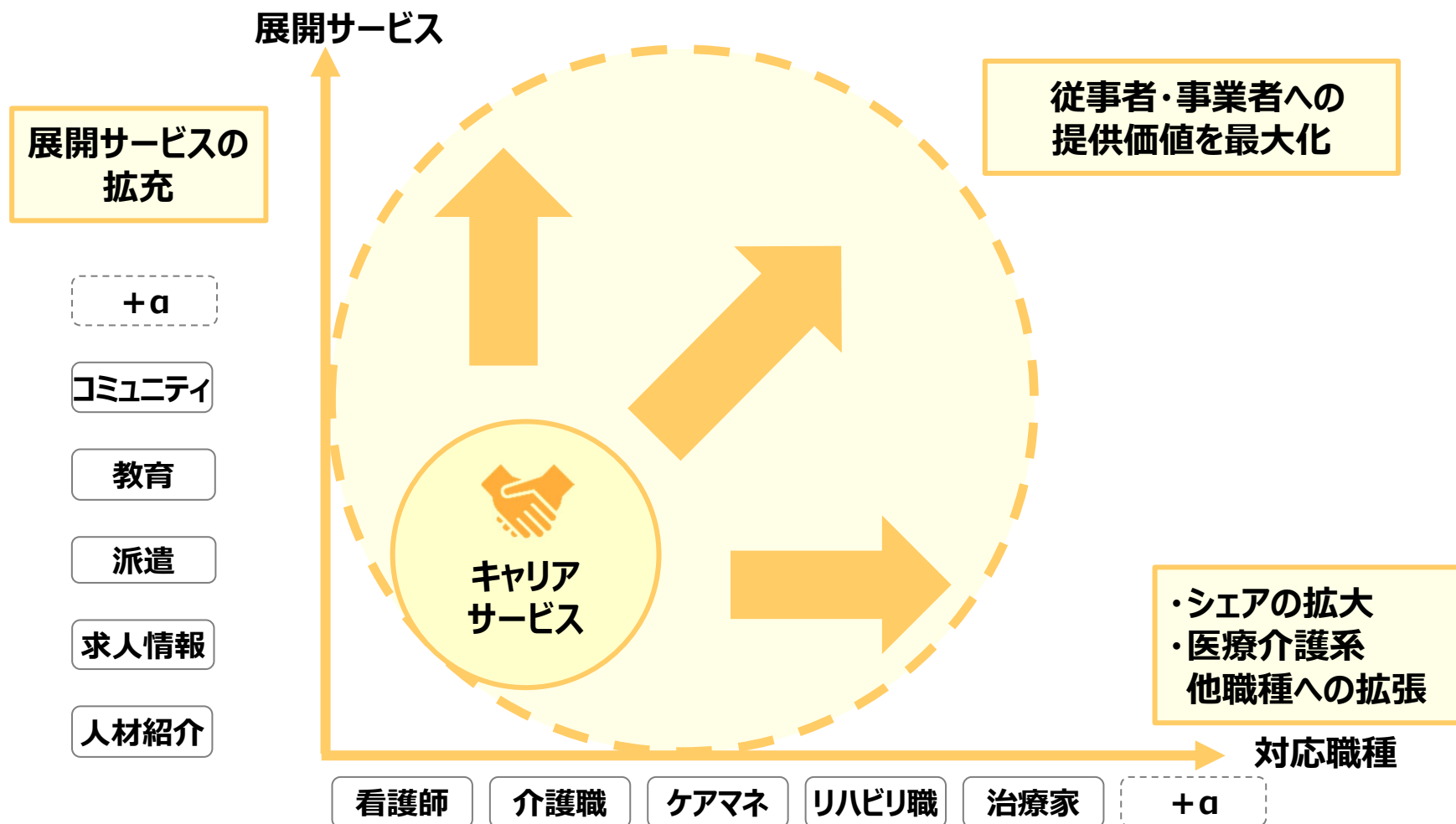
有効求人倍率 [倍]



- ✓ パイオニアとして、市場を創造しNo.1のポジションを確立
- ✓ 求職者数・求人数が共に圧倒的。更に双方が集まる好循環



- ✓ 展開サービス拡充とシェア拡大・他職種へのサービス拡張により、
従事者・事業者への提供価値を最大化



成長シナリオ

- ✓ キャリア分野全体では今後も継続的に成長
- ✓ 介護職向けキャリアサービスは大きな成長余地

サービス毎の現在と将来の売上規模

● : 現在の売上
 ○ : 将来の売上イメージ



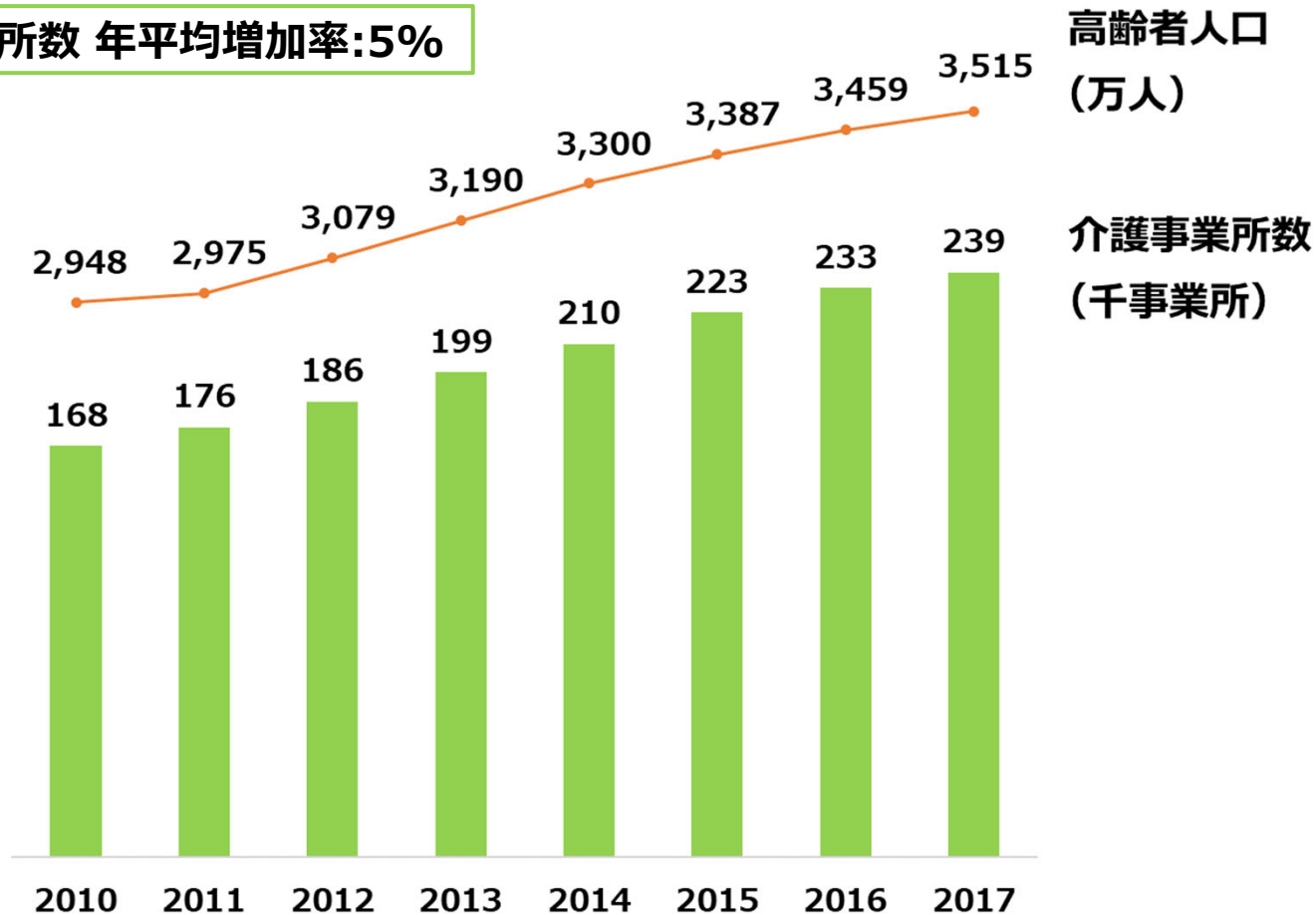
*1 : あはき師は、あん摩マッサージ師・はり師・きゅう師

介護事業者分野 (カイポケ)

- ✓ 高齢者人口の増加と共に、介護事業者は増加

介護事業所数と高齢者（65歳以上）人口

介護事業所数 年平均増加率:5%



- ✓ 介護保険請求サービスのディスカウンターとして市場参入
- ✓ 2014年に業界で唯一の経営支援サービスにコンセプト変更

2014年2月以前



保険請求

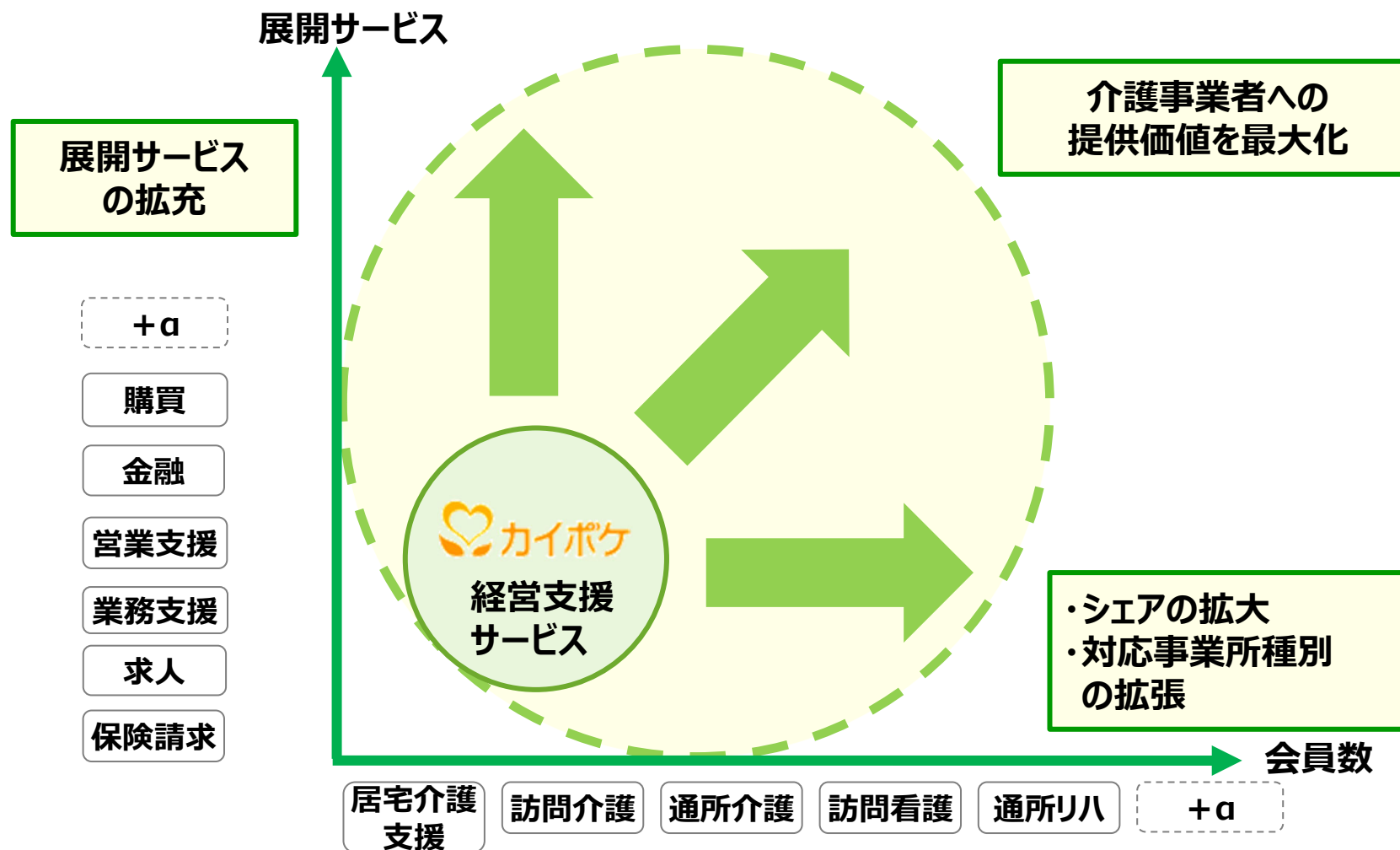
(平均単価) 3,000円 /月

2014年2月以降



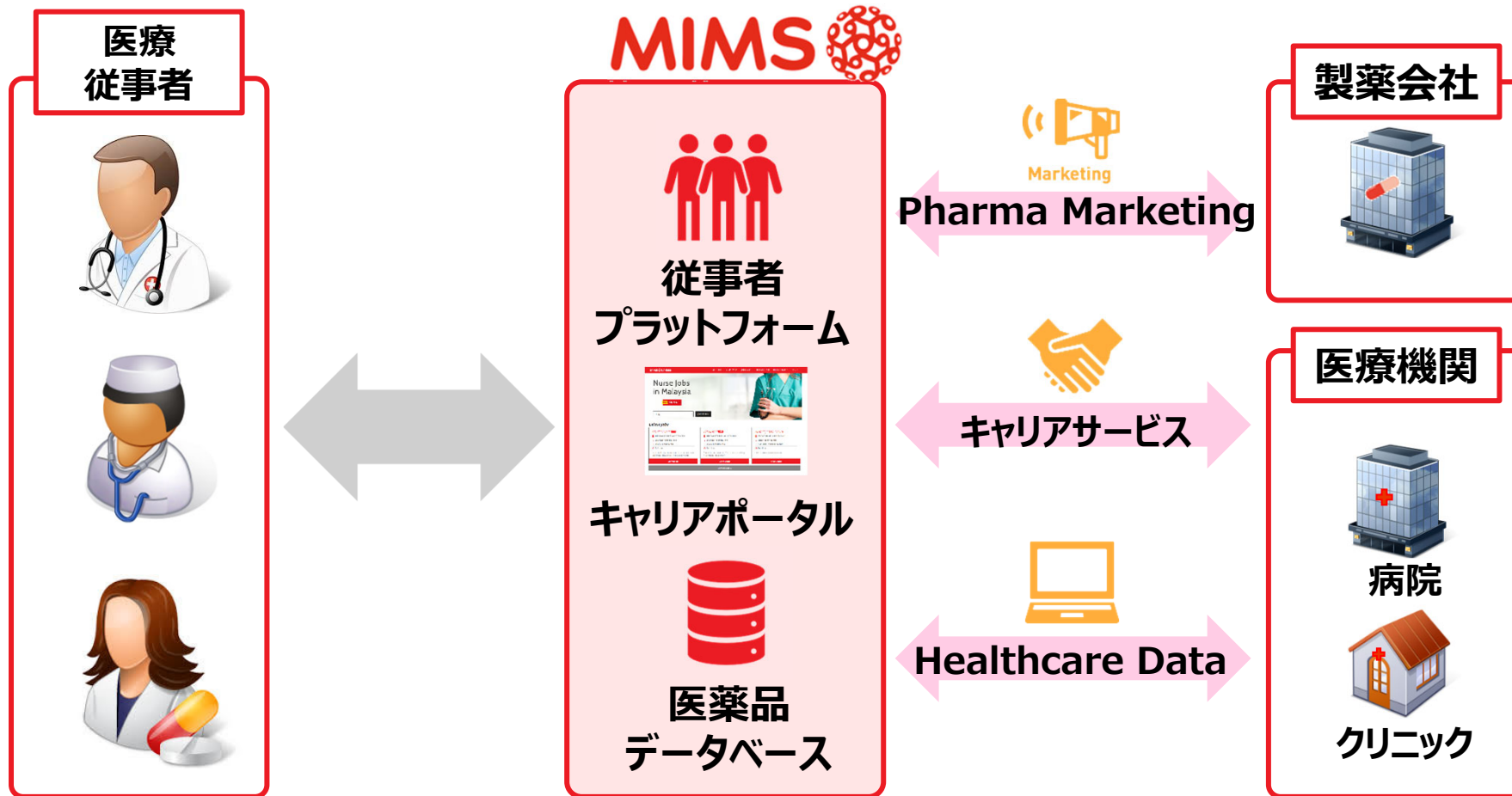
(平均単価) 20,000円 /月

- ✓ 展開サービス拡充及びシェア拡大・対応事業所種別の拡張により、介護事業者への提供価値を最大化



海外分野

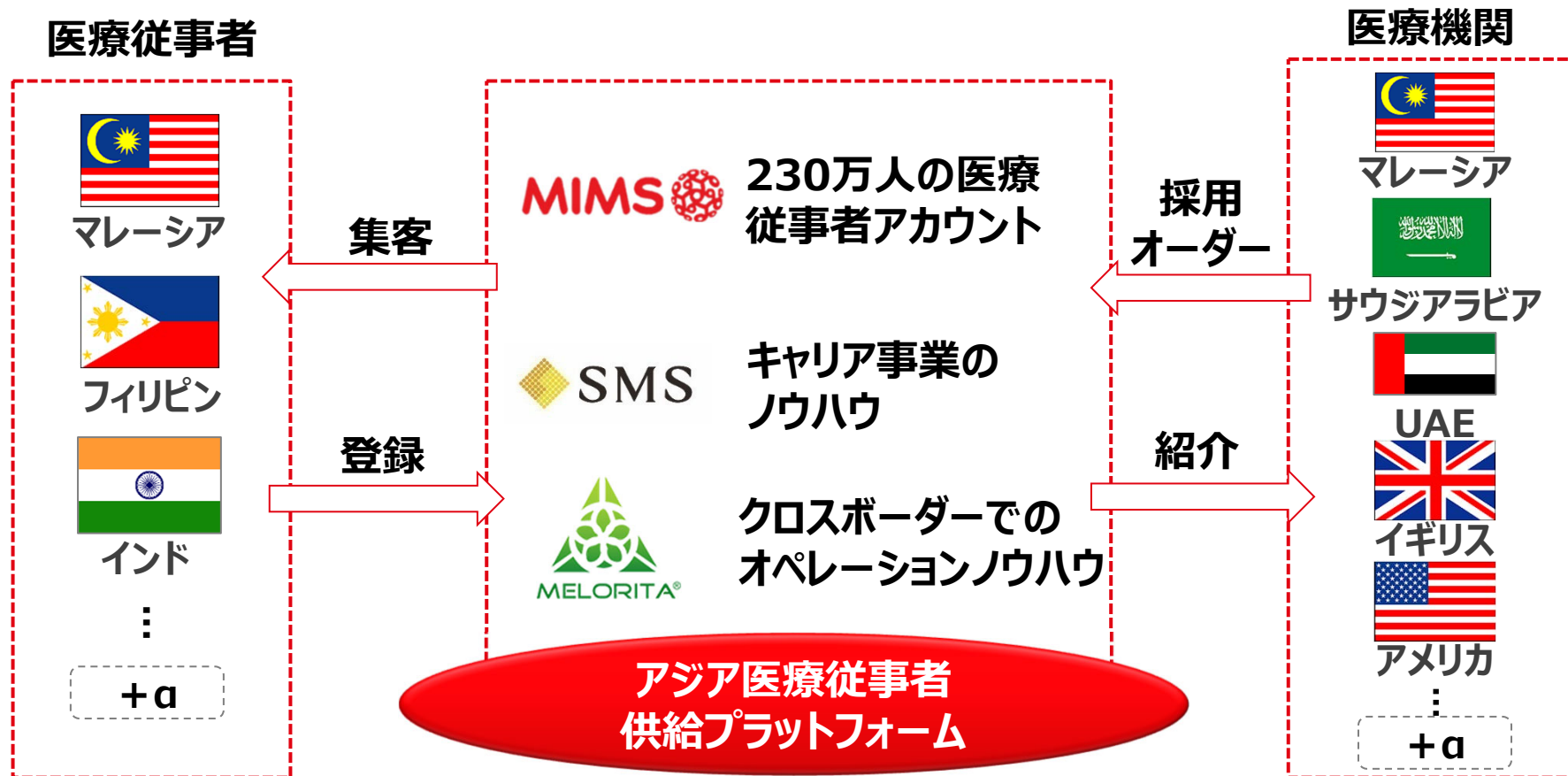
- ✓ MIMSのアジア・オセアニア地域での圧倒的ブランド力、医療従事者の会員基盤、製薬会社との取引基盤を活用して事業を展開



海外分野の戦略 2/2 (グローバルキャリアビジネス)



- ✓ MIMSの医療従事者情報、SMSのキャリア事業ノウハウ、Melorita社のクロスボーダーでのマッチングノウハウを生かし、展開国を拡大
- ✓ アジア医療従事者の供給プラットフォームとして圧倒的地位を確立



事業開発分野

✓ ヘルスケア領域とシニアライフ領域を中心に事業開発を推進

領域	概要	サービス			
ヘルスケア	ICTを活用した保健指導・重症化予防・健康相談等のサービス	<p>生活習慣病/ 重症化予防 ソリューション</p>  <small>専門医・管理栄養士による 遠隔チャット指導</small> <p>認知症情報 ポータル</p> <p>認知症ねっと</p>	<p>特定保健指導 ソリューション</p>  <small>専門医・管理栄養士による 遠隔チャット指導</small> <p>糖尿病情報 ポータル</p> <p>糖尿病ねっと</p>	<p>栄養士向け コミュニティ</p> <small>栄養士の知恵が詰まったコミュニティ</small>  <p>認知症予防 ソリューション</p>  <small>MCIドクター監修 認トレ</small>	<p>ヘルスケア Q&A</p>  <p>認知症予防の 習慣化サポート</p>  <small>チャレンジ</small>
シニアライフ	高齢者特有の食・住・介護等にまつわるサービス	<p>介護をする家族 向けコミュニティ</p> <p>安心介護</p> <p>生活支援 サービス検索</p> 	<p>介護事業所に 関する口コミ情報</p> <p>となりの介護</p>	<p>食事宅配検索</p> 	<p>リフォーム 事業者情報</p> 

第16期 連結業績予想

第16期 連結業績予想



✓ 15期連続*1で増収増益を計画

連結損益計算書 [億円]

	第15期 実績	第16期 業績予想	前期比
売上高	266	322	+21%
営業利益	40	48	+20%
経常利益	50	58	+16%
当期純利益	33	39	+16%

*1 : 第1期は含めずカウント

以上で、第15期連結会計年度の事業報告、
連結計算書類及び当社の計算書類の内容につき、
ご報告を終わらせていただきます。